



คู่มือการใช้งานระบบรายงานผล
และติดตามผลการดำเนินงาน
ตามแผนปฏิบัติการป้องกันการทุจริต
ขององค์กรปกครองส่วนท้องถิ่น



สำหรับ องค์กรปกครองส่วนท้องถิ่น
ปรับปรุงเมื่อ

สารบัญ

● การเข้าสู่ระบบ	1
● การบันทึกข้อมูลเบื้องต้น	4
● บันทึกรายละเอียดโครงการ/ กิจกรรม/มาตรการ/แนวปฏิบัติงาน	8
● การบันทึกรายงานผลการดำเนินงาน	10
● การแสดงผลรายงานโครงการทั้งหมด	15
● การตรวจสอบผลประเมิน	16
● การออกรายงาน	17
● การแก้ไขข้อมูลเบื้องต้นและการแก้ไขรหัสผ่าน	20
● การออกจากระบบ	21
● คำถามที่พบบ่อย	22
● ติดต่อสอบถามข้อมูลเพิ่มเติม	24



● การเข้าสู่ระบบ



1. ไปที่เว็บไซต์สำนักงาน ป.ป.ช.
(www.nacc.go.th)
2. ด้านซ้ายมือคลิกที่แบนเนอร์
E-PlanNACC




หน้าจอรระบบ E – PlanNACC ประกอบด้วย 3 ปุ่ม



1. หากใช้งานครั้งแรกให้ทำการคลิกที่ปุ่ม “คู่มือการใช้งานระบบ” เพื่อศึกษาวิธีการใช้งานระบบ E-planNACC



2. คลิกที่ปุ่ม “รหัสผู้ใช้งาน Username” กรณีไม่ทราบรหัส info (รหัสตัวเลข 7 หลัก) เพื่อทำการค้นหารหัส info จากเว็บไซต์กรมส่งเสริมการปกครองท้องถิ่น *กรณีทราบอยู่แล้วไม่ต้องทำการค้นหาเข้าสู่ระบบ e-planNACC ใช้งานได้เลย



3. คลิกที่ปุ่ม “e-PlanNACC” เพื่อเข้าสู่ระบบ



• กรอกรหัสผู้ใช้/รหัสผ่าน

-การ Login เข้าสู่ระบบครั้งแรก ผู้ใช้งานเพียงกรอก username ซึ่งเป็นรหัสตัวเลข 7 หลัก (รหัส info กรมส่งเสริมฯ)

และกดปุ่ม

Login

-กรณีเข้าสู่ระบบเป็นครั้งแรกไม่ต้องกรอกรหัสผ่าน ระบบจะให้ผู้ใช้งานกำหนดรหัสผ่านในขั้นตอนต่อไป

1. กรอกรหัสตัวเลข 7 หลัก (รหัส info กรมส่งเสริมฯ)

Username

Password


ครั้งแรกไม่ต้องกรอกรหัสผ่านใดๆ

2. กดปุ่ม

Login



● การบันทึกข้อมูลพื้นฐาน

ผู้ใช้งานต้องบันทึกข้อมูลพื้นฐาน จำนวน 3 หน้า กล่าวคือ
1. ข้อมูลที่ตั้ง 2. ข้อมูลพื้นที่และผู้บริหาร 3. ข้อมูลผู้ประกอบการ
แล้วจึงทำการกดปุ่ม  ในหน้าข้อมูลผู้ประกอบการ
เพื่อทำการบันทึกข้อมูลพื้นฐานทั้งหมด

ข้อมูลพื้นฐาน » ลงทะเบียนข้อมูลพื้นฐานองค์กรปกครองส่วนท้องถิ่น

ข้อมูลที่ตั้ง ข้อมูลพื้นที่และผู้บริหาร ข้อมูลผู้ประกอบการ

จังหวัด

อำเภอ

ประเภท อปท.

ขนาด

อปท.

ที่ตั้งที่ทำการ

1. กด ข้อมูลที่ตั้ง

ข้อมูลที่ต้องบันทึก

1. จังหวัด
2. อำเภอ
3. ประเภท อปท.
4. ขนาด
5. ชื่อ อปท.
6. ที่ตั้งที่ทำการ



📍 ข้อมูลที่ตั้ง	👤 ข้อมูลพื้นที่และผู้บริหาร	👥 ข้อมูลผู้ประสานงาน
	ขนาดพื้นที่ให้บริการ : ตร.กม.	<input type="text"/>
	2. กค ข้อมูลพื้นที่และผู้บริหาร คน	<input type="text"/>
	รายได้ไม่รวมเงินอุดหนุน : บาท	<input type="text"/>
	รายได้จากเงินอุดหนุน : บาท	<input type="text"/>
	ชื่อผู้บริหารท้องถิ่น (ชื่อ-สกุล)	<input type="text"/>
	ชื่อปลัดองค์กรปกครองส่วนท้องถิ่น (ชื่อ-สกุล)	<input type="text"/>

ข้อมูลที่ต้องบันทึก

1. ขนาดพื้นที่ให้บริการ
2. ประชากรในพื้นที่
3. รายได้ไม่รวมเงินอุดหนุน
4. รายได้จากเงินอุดหนุน
5. ชื่อผู้บริหารท้องถิ่น
6. ชื่อปลัดองค์กรปกครองส่วนท้องถิ่น



ข้อมูลที่ตั้ง ข้อมูลพื้นที่และผู้บริหาร **ข้อมูลผู้ประสานงาน**

ชื่อ - สกุล Text Field 3.กต ข้อมูลผู้ประสานงาน

ตำแหน่ง Text Field

สังกัด (ฝ่าย/กลุ่ม/กอง/สำนัก) 1 4. กรอกข้อมูลให้ครบทุกช่อง แล้วกดปุ่ม บันทึก เพื่อทำการบันทึก

โทรศัพท์ 1

ข้อมูลที่ต้องบันทึก

1. ชื่อ-สกุล ของผู้ประสานงาน	5. โทรศัพท์เคลื่อนที่
2. ตำแหน่ง	6. โทรสาร
3. สังกัด	7. อีเมลล์
4. โทรศัพท์	8. เว็บไซต์ อปท.
	9. รหัสผ่าน

เว็บไซต์ อปท. Text Field

รหัสผ่านสำหรับเข้าสู่ระบบครั้งต่อไป Text Field

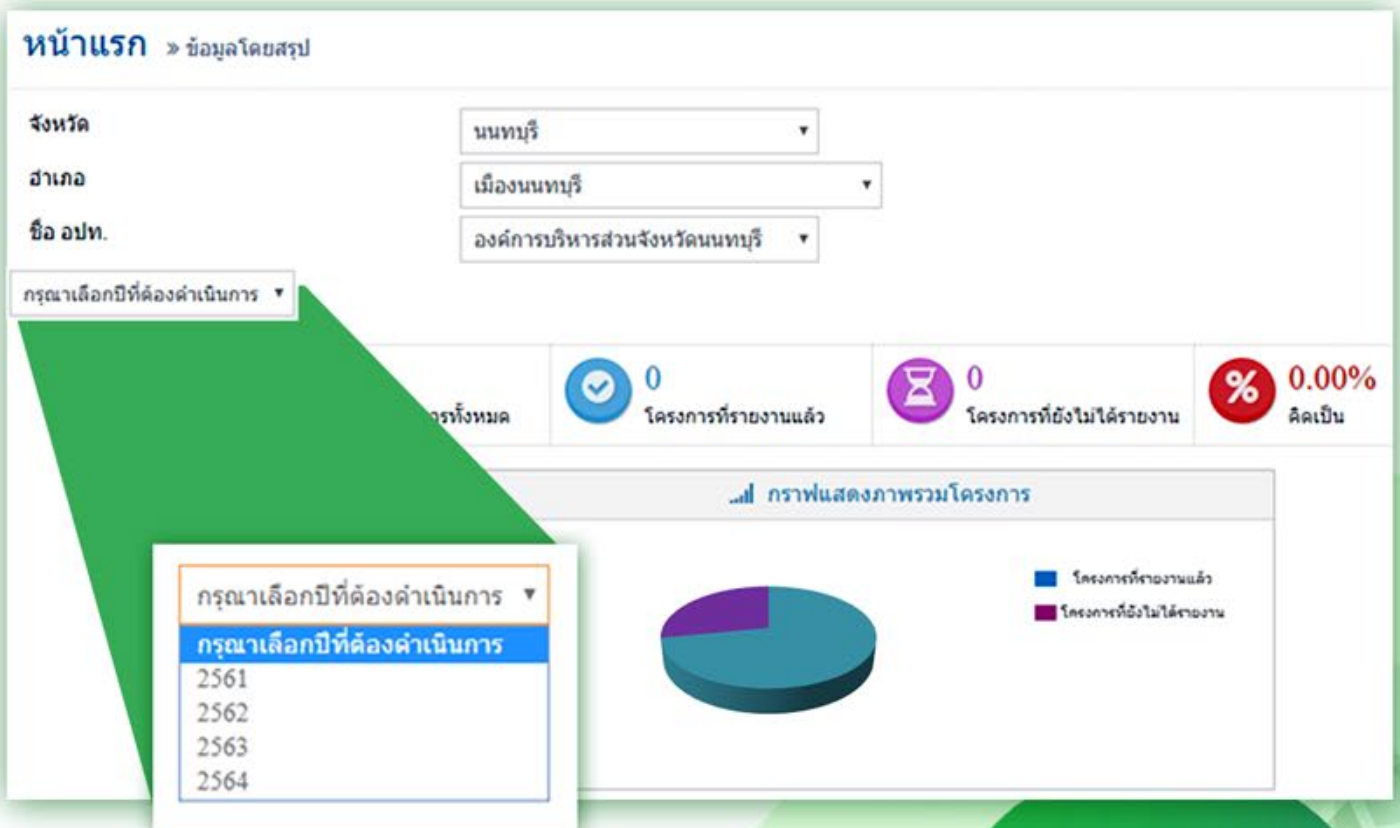
บันทึก

-ในขั้นตอนนี้ ระบบกำหนดให้ตั้งรหัสผ่าน (Password) สำหรับการเข้าใช้ระบบในครั้งต่อไป



-เมื่อบันทึกข้อมูลเบื้องต้นเสร็จแล้วระบบจะแสดงหน้าจอ “ข้อมูลโดยสรุป” สรุปการรายงานผลการดำเนินการโครงการขององค์กรปกครองส่วนท้องถิ่น

-ผู้ใช้งานเลือกปีที่ต้องการ ระบบจะแสดงข้อมูลโดยสรุปในรูปแบบ Infographic และกราฟแสดงผลรอบ 6 เดือนและ 12 เดือน



หน้าแรก > ข้อมูลโดยสรุป

จังหวัด: นนทบุรี
อำเภอ: เมืองนนทบุรี
ชื่อ อปท.: องค์การบริหารส่วนจังหวัดนนทบุรี

กรุณาเลือกปีที่ต้องดำเนินการ: [Dropdown menu]

สรุปโครงการทั้งหมด: 0 โครงการที่รายงานแล้ว, 0 โครงการที่ยังไม่ได้รายงาน, 0.00% คิดเป็น

กราฟแสดงภาพรวมโครงการ

Legend:

- โครงการที่รายงานแล้ว (Blue)
- โครงการที่ยังไม่ได้รายงาน (Purple)

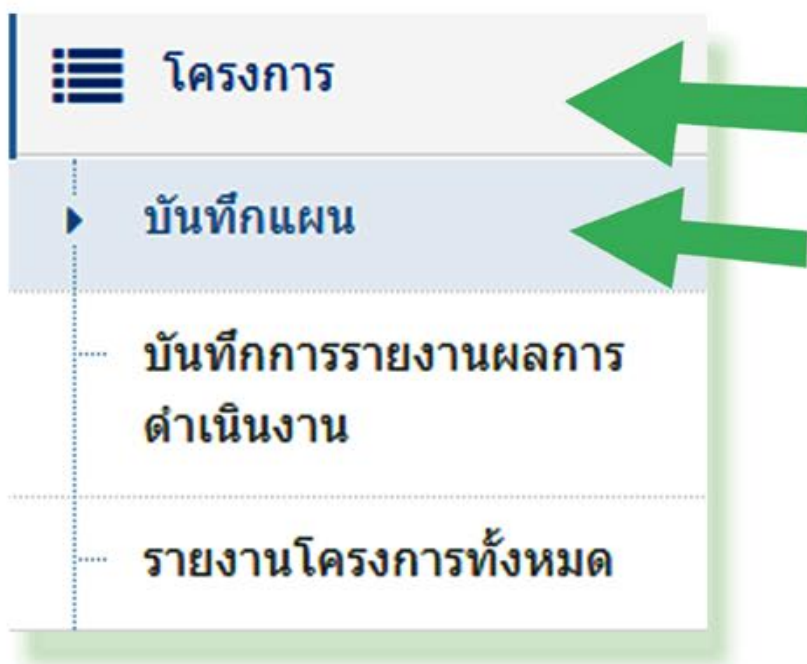
Dropdown menu for 'กรุณาเลือกปีที่ต้องดำเนินการ':

- กรุณาเลือกปีที่ต้องดำเนินการ
- 2561
- 2562
- 2563
- 2564



• บันทึกรายละเอียดโครงการ/ กิจกรรม/มาตรการ/แนวปฏิบัติงาน

บันทึกรายละเอียดโครงการ/กิจกรรม/มาตรการ/แนวปฏิบัติงาน **ครั้งละ 1 โครงการ** ตามที่ได้บรรจุไว้ในแผนปฏิบัติการป้องกันการทุจริต ที่จัดทำส่งให้กับสำนักงาน ป.ป.ช. โดย**ต้องบันทึกข้อมูลโครงการทั้งหมด**



1.คลิกที่เมนู “โครงการ”

ด้านซ้ายมือ

2.เลือกเมนูย่อย “บันทึกแผน”

* กรณีโครงการ/กิจกรรม สอดคล้องมากกว่า 1 มิติ ให้บันทึกโครงการฯ เฉพาะในมิติแรก เท่านั้น



บันทึกแผน » การบันทึกข้อมูลโครงการ/กิจกรรม/มาตรการ/แนวทางปฏิบัติงาน

เทศบาลเมืองกระบุรี
อำเภอเมืองกระบุรี
จังหวัดกระบี่

ชื่อโครงการ/กิจกรรม/มาตรการ/แนวปฏิบัติงาน
กรุณากรอก

อปท. เลือกปีงบประมาณที่ดำเนินการ 2561 - 2564 ▾ ประเภทงาน

2561 โครงการ
 2562 กิจกรรม
 2563 มาตรการ
 2564 แนวปฏิบัติงาน

ดำเนินการในไตรมาส --- ▾

สาระสำคัญของโครงการ/กิจกรรม/มาตรการสอดคล้องกับกรอบแนวทาง ดังนี้

มิติที่ 1 การสร้างสังคมที่ไม่ทนต่อการทุจริต
 มิติที่ 2 การบริหารราชการเพื่อป้องกันการทุจริต
 มิติที่ 3 การส่งเสริมบทบาทและการมีส่วนร่วมของภาคประชาชน

ข้อมูลที่ต้องบันทึก

1. ชื่อโครงการ
2. ปีงบประมาณที่ดำเนินการ
3. ไตรมาสที่ดำเนินการ
4. ประเภทงาน
5. สาระสำคัญ
6. งบประมาณ
7. กลุ่มเป้าหมาย
8. วัตถุประสงค์

-ระบบจะแสดงหน้าจอบันทึกแผน
ซึ่งผู้ใช้งานต้องกรอกรายละเอียด
ของโครงการ/มาตรการ/กิจกรรม/
แนวปฏิบัติงาน

-เมื่อกรอกรายละเอียดครบถ้วนแล้วให้ทำการบันทึกข้อมูล โดยมีปุ่มต่างๆ ดังต่อไปนี้



เมื่อต้องการบันทึกโครงการ และกลับสู่หน้าแรก



เมื่อต้องการบันทึกโครงการ และกลับสู่หน้าบันทึกแผน
เพื่อบันทึกโครงการถัดไป

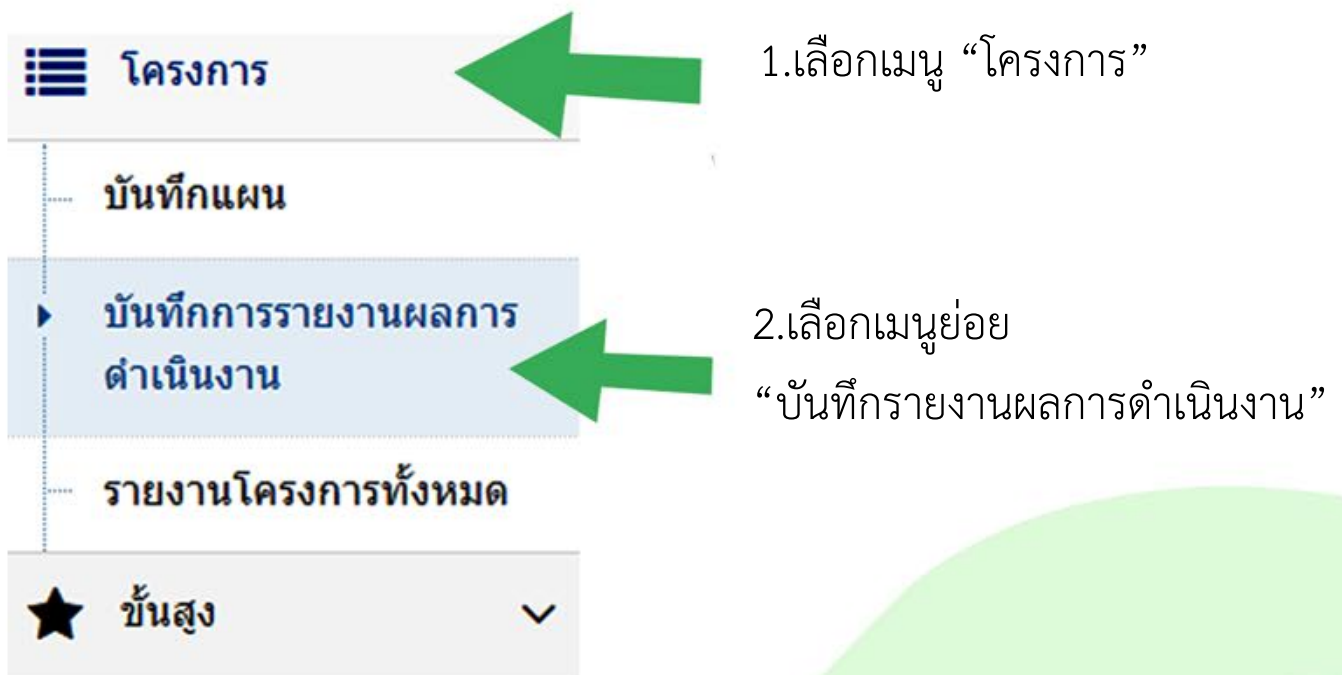


เมื่อต้องการล้างข้อมูลที่ได้ทำการป้อนไว้



- การบันทึก
รายงานผลการดำเนินงาน

-ระบบจะแสดงโครงการทั้งหมดที่ได้บันทึก ผู้ใช้งานสามารถเลือกดู
โครงการเป็นรายปี



-ระบบจะขึ้นหน้าจอ “รายการโครงการ” ระบบจะแสดงข้อมูลโครงการ/มาตรการ/กิจกรรม/แนวปฏิบัติงาน ทั้งหมดที่บันทึกไว้ ผู้ใช้งานสามารถแก้ไขรายละเอียดและลบข้อมูลได้

รายการโครงการ

1. คลิกเลือก ปีที่ต้องการดำเนินการ

กรุณาเลือกปีที่ต้องการดำเนินการ

โครงการ/กิจกรรม/มาตรการ/แนวปฏิบัติงานของ องค์การบริหารส่วนตำบลดินทอง อำเภอ วังทอง จังหวัด พิจิตรโลก

ข้อมูลโครงการ อปท. องค์การบริหารส่วนตำบลดินทอง อำเภอ วังทอง จำนวนข้อมูลทั้งหมด 54 รายการ ดังนี้

ลำดับที่	ประเภทงาน	ชื่อโครงการ/กิจกรรม/มาตรการ/แนวปฏิบัติ	งบประมาณตามแผนพัฒนาท้องถิ่น	สอดคล้อง	ดำเนินการ ปีงบประมาณ พ.ศ.	ประสงค์ดำเนินการ
1	โครงการ	ทดสอบ	100,000	มีดีที่ 1	2561	
2	กิจกรรม	กิจกรรม "ประชาสัมพันธ์รณรงค์เห็นการทุจริต"	3,000	มีดีที่ 4	2561 2562 2563 2564	

2. คลิกที่สัญลักษณ์ เพื่อดำเนินการแก้ไขรายละเอียดโครงการ ลบข้อมูล หรือแจ้งสถานะข้อมูลโครงการที่สอดคล้อง/ไม่สอดคล้อง กับมิติที่กำหนด ตามสัญลักษณ์ต่างๆ ดังต่อไปนี้

- กต เพื่อแก้ไขรายละเอียด
- กต เพื่อทำการลบข้อมูล
- ข้อมูลไม่สอดคล้องกับมิติที่กำหนด (องค์กรปกครองส่วนท้องถิ่น-ไม่ต้องรายงานผลการดำเนินการ)
- ข้อมูลสอดคล้องกับมิติที่กำหนด



-หน้าจอ “รายการโครงการ” ให้ทำการเลือกปีที่ต้องดำเนินการ ระบบจะแสดงโครงการทั้งหมดในปีดังกล่าว

1.เลือกปีที่ต้องการดำเนินการ



2.คลิกที่ปุ่ม ด้านขวาสุดของตารางเพื่อ รายงานผลการดำเนินการรอบ 6 หรือ 12 เดือน ระบบจะแสดงหน้าจอตามสไลด์ถัดไป



กรุณาเลือกปีที่ต้องดำเนินการ 2561

โครงการ/กิจกรรมมาตรฐานแนวปฏิบัติงานของ องค์การบริหารส่วนจังหวัดสงขลา อำเภอ เมืองสงขลา จังหวัด สงขลา

ข้อมูลโครงการ อปท. องค์การบริหารส่วนจังหวัดสงขลา อำเภอ เมืองสงขลา จำนวนข้อมูลทั้งหมด 85 รายการ ดัง

= รายงานแล้ว = ยังไม่ได้รายงาน

ลำดับ ที่	ประเภท งาน	ชื่อโครงการ/กิจกรรมมาตรฐานแนวปฏิบัติ	งบประมาณตามแผน พัฒนาท้องถิ่น	สอดคล้อง	รวมการ รายงาน	
					6 เดือน	12 เดือน
1	มาตรการ	มาตรการสร้างวินัย "บุคลากรมีวินัยใสในสแกนลายนิ้วมือ)	0	midt 1		
2	โครงการ	โครงการฝึกอบรมความรู้ทางกฎหมายและสร้างเครือข่ายป้องกันและต่อต้านการทุจริต	150,000	midt 4		
3	กิจกรรม	กิจกรรมวันต่อต้านคอร์รัปชันสากล (ประเทศไทย) ของจังหวัดสงขลา	0	midt 4		
4	โครงการ	โครงการพัฒนาศึกษาชุมชนและเครือข่าย	100,000	midt 4		



- บันทึกงบประมาณที่ใช้ในการดำเนินงาน
- บันทึกว่าโครงการ/กิจกรรม/มาตรการ/แนวปฏิบัติงาน
ได้บรรจุในข้อบัญญัติ/เทศบัญญัติ/แผนการดำเนินงาน หรือไม่

การรายงานผลการดำเนินงานตามแผนปฏิบัติการป้องกันการทุจริต

มีการบันทึกแล้วรายงานผลการดำเนินงานรอบ 6 เดือนของปีงบประมาณ 2561 แล้ว
ชื่อโครงการ/กิจกรรม/มาตรการ/แนวปฏิบัติงาน

มาตรการสร้างวินัย "บุคลากรมีวินัยใสในสแกนลายนิ้วมือ)

- 2561
- 2562
- 2563
- 2564

ประเภทงาน
 มาตรการ

สาระสำคัญของโครงการ/กิจกรรม/มาตรการสอดคล้องกับกรอบแนวทาง ดังนี้

- มิติที่ 1 การสร้างสังคมที่ไม่ทนต่อการทุจริต
งบประมาณ (วงเงินตามแผนพัฒนาท้องถิ่น) ประจำปีงบประมาณ พ.ศ. 2561
- ดำเนินการโดยไม่ใช่งบประมาณ
- บรรจุไว้ในข้อบัญญัติ/เทศบัญญัติ/แผนการดำเนินงาน

สถานะการดำเนินงานประจำปีงบประมาณ พ.ศ. 2561

- อยู่ระหว่างดำเนินการ (โครงการที่อยู่ระหว่างการดำเนินการ หรือที่ยังไม่ได้ดำเนินการแต่มีแผนว่าจะดำเนินการในปีงบประมาณนี้)
- ดำเนินการแล้วเสร็จ (โครงการที่ดำเนินการเสร็จสิ้น หรือมีการดำเนินการต่อเนื่องทั้งปีงบประมาณ)
- ไม่สามารถดำเนินการได้ (โครงการที่ไม่สามารถดำเนินการได้ภายในปีงบประมาณนี้)



-บันทึกสถานะการดำเนินงานประจำปีงบประมาณ มีช่องให้เลือกดังนี้

- อยู่ระหว่างดำเนินการ คือ โครงการ/มาตรการ/กิจกรรมที่อยู่ระหว่างดำเนินการ หรือที่ยังไม่ได้ดำเนินการ แต่มีแผนว่าจะดำเนินการ ในปีงบประมาณนี้
- ดำเนินการแล้วเสร็จ คือ โครงการ/มาตรการ/กิจกรรม ที่ดำเนินการเสร็จสิ้น หรือมีการดำเนินการต่อเนื่องทั้งปีงบประมาณ
- ไม่สามารถดำเนินการได้ คือ โครงการ/มาตรการ/กิจกรรม ที่ไม่สามารถดำเนินการได้ภายในปีงบประมาณนี้

สถานะการดำเนินงานประจำปีงบประมาณ พ.ศ. 2561

- อยู่ระหว่างดำเนินการ (โครงการที่อยู่ระหว่างดำเนินการ)
 - ดำเนินการแล้วเสร็จ (โครงการที่ดำเนินการเสร็จสิ้น หรือมีการดำเนินการต่อเนื่องทั้งปีงบประมาณ)
 - ไม่สามารถดำเนินการได้ (โครงการที่ไม่สามารถดำเนินการได้ภายในปีงบประมาณนี้)
-
- ไม่ได้รับงบประมาณ
 - นโยบายผู้บริหารเปลี่ยนแปลง
 - บุคลากรไม่เพียงพอ
 - อื่นๆ



กรณีเลือก “ไม่สามารถดำเนินการได้” ระบบจะแสดงตัวเลือกเพื่อให้รายงานผล ดังนี้

- ไม่ได้รับงบประมาณ
- นโยบายผู้บริหารเปลี่ยนแปลง
- บุคลากรไม่เพียงพอ
- อื่นๆ

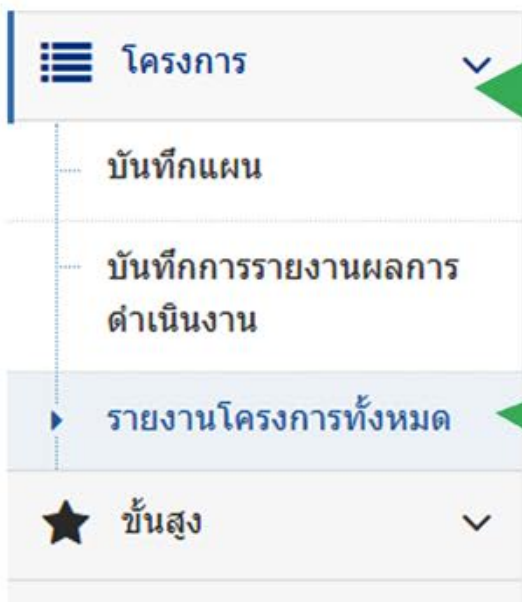
หมายเหตุ

เป็นกิจกรรมที่ดำเนินการตลอดปีงบประมาณ



● การแสดงผล รายงานโครงการทั้งหมด

ระบบจะแสดง ข้อมูลโครงการที่ได้ทำการบันทึกผลการดำเนินงานเรียบร้อยแล้ว



1.คลิกที่เมนู “โครงการ”
ด้านซ้ายมือ

2.เลือกเมนูย่อย “รายงานโครงการ
ทั้งหมด”

ปีงบประมาณ 2561

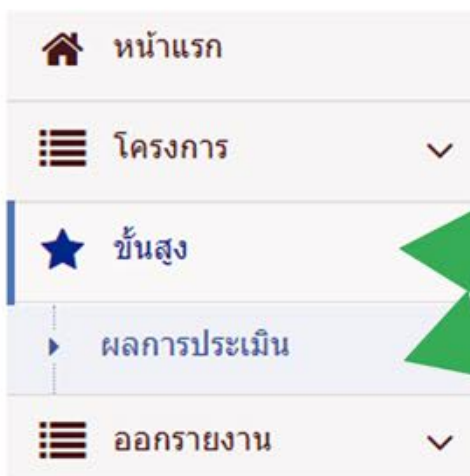
3. เลือกปีงบประมาณที่ต้องการ

จำนวนการรายงานในรอบ 6 เดือน 85 รายการ ดังนี้

ลำดับที่	ประเภทงาน	ชื่อโครงการ/กิจกรรม/มาตรการ/แนวปฏิบัติ	จำนวนงบประมาณ			สถานะโครงการ	รอบการรายงาน	ดำเนินการในปีงบประมาณ	สอดคล้อง
			แผนพัฒนาท้องถิ่น	ตามข้อบัญญัติ/เทศบัญญัติ	ตามที่เบิกจ่ายจริง				
1	มาตรการ	[14927] มาตรการสร้างวินัย "บุคลากรมีวินัยใสในสแกนลายนิ้วมือ)	0	0	0	อยู่ระหว่างดำเนินการ	6 เดือน	2561	มีมติที่ 1
2	กิจกรรม	[13724] กิจกรรมศูนย์ข้อมูลข่าวสารของ อบจ. สงขลา	0	0	0	อยู่ระหว่างดำเนินการ	6 เดือน	2561	มีมติที่ 3
3	กิจกรรม	[13743] กิจกรรมการเผยแพร่ข้อมูลข่าวสารผ่านทางเว็บไซต์ องค์การบริหารส่วนจังหวัดสงขลา (www.Songkalpa.go.th)	0	0	0	อยู่ระหว่างดำเนินการ	6 เดือน	2561	มีมติที่ 3

● การตรวจสอบผลประเมิน

ระบบจะแสดงผลการประเมินตามแต่ละมิติ เป็นเมนูสำหรับการตรวจสอบผลคะแนน



- 1.คลิกที่เมนู “ชั้นสูง” ด้านซ้ายมือ
- 2.เลือกเมนูย่อย “ผลการประเมิน”


3.เลือกปีงบประมาณที่ต้องการ



ผลการประเมินประจำปี 2561 ▼



ลำดับ	อปท.	หน่วยงาน	คะแนน SAR				รวม
			มิติที่ 1	มิติที่ 2	มิติที่ 3	มิติที่ 4	
1	องค์การบริหารส่วนจังหวัดสงขลา [2900101]	คะแนน SAR	<input type="text" value="0"/>	<input type="text" value="0"/>	<input type="text" value="0"/>	<input type="text" value="0"/>	<input type="text" value="0"/>
		ผลประเมิน	<input type="text" value="0"/>	<input type="text" value="0"/>	<input type="text" value="0"/>	<input type="text" value="0"/>	<input type="text" value="0"/>
		งบประมาณ (บาท)	<input type="text" value="0"/>	<input type="text" value="0"/>	<input type="text" value="0"/>	<input type="text" value="0"/>	<input type="text" value="0"/>
		จำนวนรวมโครงการ/กิจกรรม/มาตรการ	<input type="text" value="0"/>	<input type="text" value="0"/>	<input type="text" value="0"/>	<input type="text" value="0"/>	<input type="text" value="0"/>



● การออกรายงาน

-  หน้าแรก

-  โครงการ 

-  ชั้นสูง 

-  **ออกรายงาน**



1.คลิกที่เมนู “ออกรายงาน” ด้านซ้ายมือ

-รายงานผลการดำเนินงานตามแผนฯ

-ผู้ใช้งานเลือกรายงานรอบ 6 เดือน หรือ รอบ 12 เดือน

ระบบจะแสดงรายงานตามรอบที่เลือก

มิติที่ 1		มิติที่ 2		มิติที่ 3		มิติที่ 4		รวม 4 มิติ	
โครงการ	งบประมาณ	โครงการ	งบประมาณ	โครงการ	งบประมาณ	โครงการ	งบประมาณ	โครงการ	งบประมาณ
17	4,482,000	35	4,000,000	12	5,250,000	21	1,947,000	85	15,679,000

โครงการ/งบประมาณ (ตามข้อบัญญัติ/เทศบัญญัติ/แผนการดำเนินงาน) ประจำปีงบประมาณ พ.ศ.

มิติที่ 1		มิติที่ 2		มิติที่ 3		มิติที่ 4		รวม 4 มิติ	
โครงการ	งบประมาณ	โครงการ	งบประมาณ	โครงการ	งบประมาณ	โครงการ	งบประมาณ	โครงการ	งบประมาณ
17	4,974,500	35	4,355,000	12	7,049,600	21	3,300,000	85	19,679,100



-รายงานสถานะโครงการ/กิจกรรม/มาตรการ ประจำปีงบประมาณ

สถานะโครงการ/กิจกรรม/มาตรการ ขององค์การบริหารส่วนจังหวัดสงขลา ประจำปีงบประมาณ 2561							
โครงการทั้งหมด	บรรจุในข้อบัญญัติ/เทศบัญญัติ/แผนดำเนินงาน	อยู่ระหว่างดำเนินการ	ดำเนินการแล้วเสร็จ	ไม่สามารถดำเนินการได้	รวมทั้งสิ้น	โครงการที่รอการรายงานผล	ระดับการนำแผนไปปฏิบัติ
85	16	55	24	6	85	0	ปานกลาง

-รายงานผลการประเมินแผนปฏิบัติการป้องกันการทุจริต
จำแนกจำนวนโครงการ และงบประมาณ ตามมิติ

รายงานผลการนำแผนไปปฏิบัติ จำแนกรายมิติ รอบ 6 เดือน							
ชื่อ อปท.	มิติ	โครงการ		งบประมาณ		ร้อยละดำเนินการ	
		ตามแผน	ดำเนินการแล้ว	ตามแผน	ใช้จริง	โครงการ	งบประมาณ
องค์การบริหารส่วนจังหวัดสงขลา	1	17	2	4482000	1708985	11.76	38.13
	2	35	8	4000000	1793200	22.86	44.83
	3	12	2	5250000	3586400	16.67	68.31
	4	21	12	1947000	1674881	57.14	86.02
รวม		85	24	15679000	8763466	28.24	55.89



-รายงานผลการนำแผนไปปฏิบัติระดับจังหวัด กรณีจังหวัดสงขลา

-ผู้ใช้เลือกสรุปรายงานผลภาพรวมการนำแผนไปปฏิบัติระดับจังหวัด รอบ 6 เดือน หรือ รอบ 12 เดือนที่ต้องการ โดยตัวอย่างจะเป็น การรายงานที่เลือกรอบ 6 เดือน ของจังหวัดสงขลา

กรุณาเลือกปีที่ต้อง
ดำเนินการ

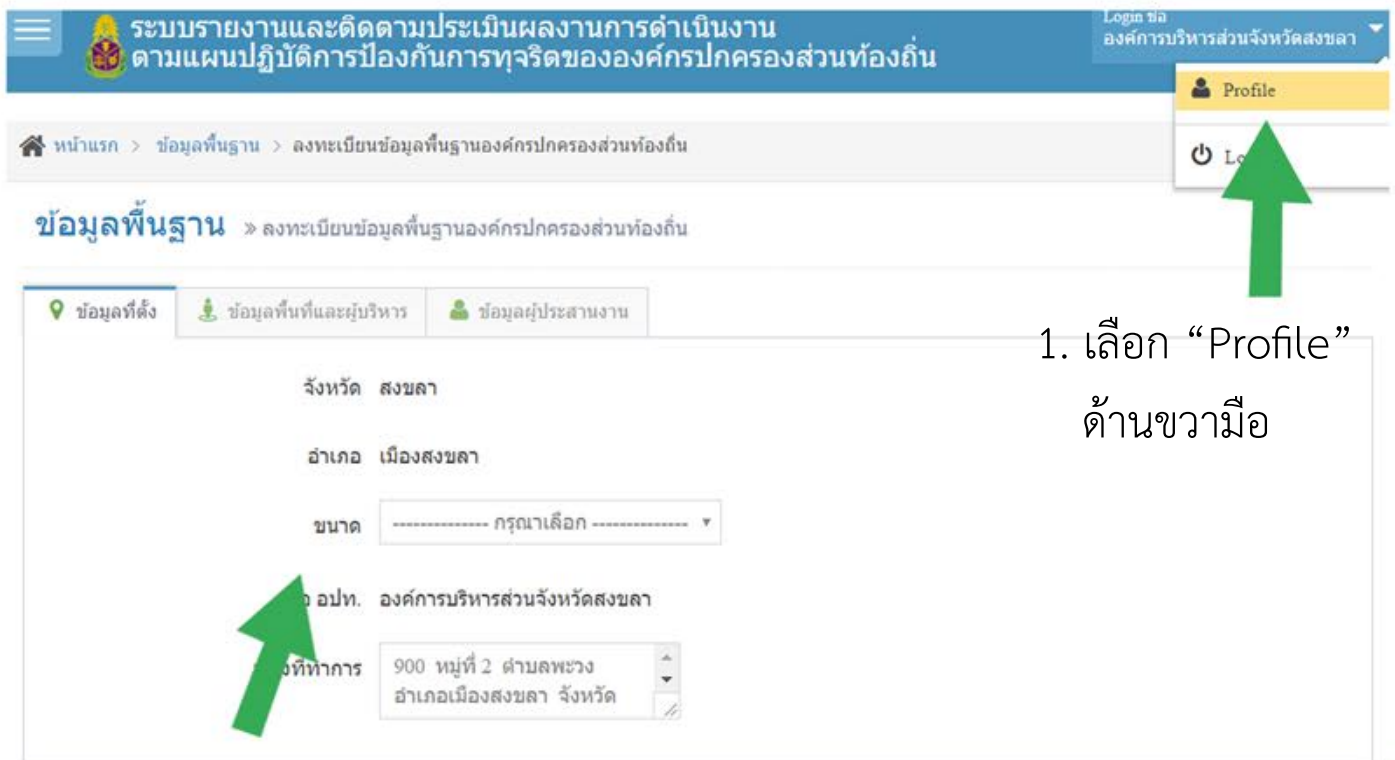
รอบการ
รายงาน

ประจำปีงบประมาณ 2561

อำเภอ	ลำดับ	ชื่อ อปท.	ร้อยละ	ระดับการนำแผนไปปฏิบัติ รอบ 6 เดือน
เมืองสงขลา	1	องค์การบริหารส่วนจังหวัดสงขลา	60.59	มาก
	2	เทศบาลตำบลพะวง	51.43	มาก
	3	เทศบาลเมืองเชรประยงค์	31.97	ปานกลาง
	4	เทศบาลนครสงขลา	9.44	น้อย
	5	องค์การบริหารส่วนตำบลเกาะยอ	0.00	น้อย
	6	เทศบาลตำบลเกาะแก้ว	0.00	น้อย
	7	** องค์การบริหารส่วนตำบลทุ่งหวัง	0.00	ยังไม่ส่งแผน หรือแผนไม่ผ่าน
สทิงพระ	1	องค์การบริหารส่วนตำบลชุมพล	85.00	มาก
	2	องค์การบริหารส่วนตำบลลิหหลวง	62.50	มาก
	3	องค์การบริหารส่วนตำบลจะทิ้งพระ	61.76	มาก



- การแก้ไขข้อมูลเบื้องต้น
และการแก้ไขรหัสผ่าน



The screenshot shows the 'ระบบรายงานและติดตามประเมินผลงานการดำเนินงานตามแผนปฏิบัติการป้องกันการทุจริตขององค์กรปกครองส่วนท้องถิ่น' (System for reporting and monitoring the performance of anti-corruption work plans of local government organizations). The user is logged in as 'องค์การบริหารส่วนจังหวัดสงขลา' (Municipal Administration of Songkhla Province). A dropdown menu is open, showing 'Profile' and 'Logout' options. A green arrow points to the 'Profile' option. Below the menu, the 'ข้อมูลพื้นฐาน' (Basic Information) section is visible, with a green arrow pointing to the 'ข้อมูลผู้ประสานงาน' (Contact Information) tab. The form contains fields for 'จังหวัด' (Province: สงขลา), 'อำเภอ' (District: เมืองสงขลา), 'ขนาด' (Size: กรุณาเลือก), 'ชื่อปท.' (Organization Name: องค์การบริหารส่วนจังหวัดสงขลา), and 'รหัสทำการ' (Phone Number: 900 หมู่ที่ 2 ตำบลพะวง อำเภอเมืองสงขลา จังหวัด).

1. เลือก “Profile”
ด้านขวามือ

2. แก้ไขข้อมูลที่ต้องการและกดปุ่ม



ซึ่งอยู่ด้านล่างสุดของเมนู “ข้อมูลผู้ประสานงาน” (หน้าสุดท้าย)



● การออกจากระบบ



The screenshot shows the top navigation bar of the e-PlanNACC system. The main title is "ระบบรายงานและติดตามประเมินผลงานการดำเนินงาน ตามแผนปฏิบัติการป้องกันการทุจริตขององค์กรปกครองส่วนท้องถิ่น". The user is logged in as "Login ชื่อ องค์การบริหารส่วนจังหวัดสงขลา". A dropdown menu is open, showing "Profile" and "Logout" (highlighted in yellow). A green arrow points to the "Logout" button. Below the navigation bar, there is a "หน้าแรก" (Home) link and a breadcrumb "หน้าแรก » ข้อมูลโดยสรุป". The main content area displays "โครงการ/กิจกรรม/มาตรการ/แนวปฏิบัติงานของ องค์การบริหารส่วนจังหวัดสงขลา อำเภอ เมืองสงขลา จังหวัด สงขลา" and a dropdown menu for "กรุณาเลือกปีที่ต้องดำเนินการ" with the value "2561" selected.

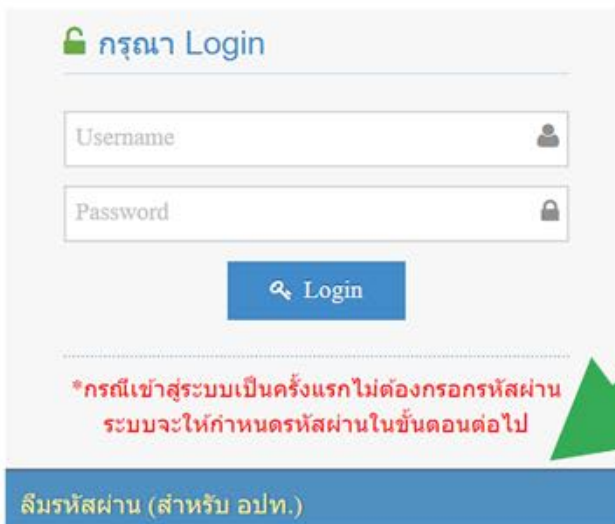
1. เลือก “Logout”
ด้านขวามือ



• คำถามที่พบบ่อย

คำถามที่ 1 : หากลืมรหัสผ่าน จะต้องทำอย่างไร

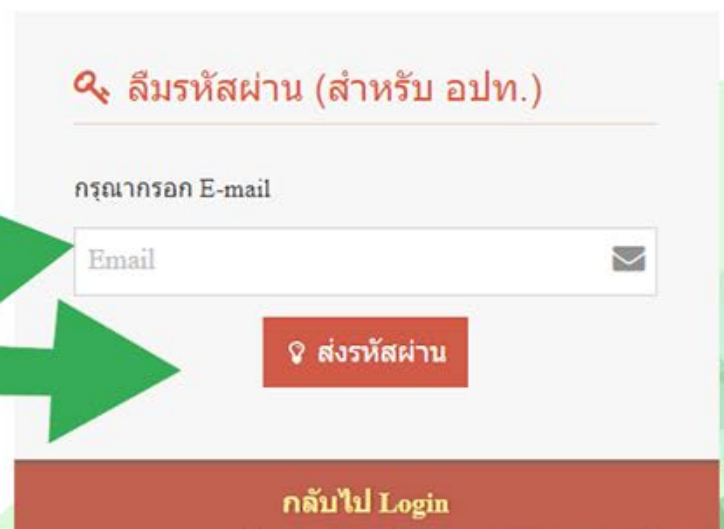
ตอบ ผู้ใช้งานสามารถแจ้งการลืมรหัสผ่านในระบบ E-planNACC โดยมีวิธีการดังต่อไปนี้



1. เข้าสู่หน้า Login และ
คลิก “ลืมรหัสผ่าน (สำหรับ อปท.)”

2. กรอก E-mail ที่ได้บันทึกไว้
ในข้อมูลพื้นฐาน

3. คลิกที่ปุ่ม 




www.nacc.go.th บอกว่า
ระบบได้ส่งรหัสใหม่เรียบร้อยแล้ว

ตกลง

เมื่อท่านได้กรอกอีเมลและคลิกส่งรหัสไปแล้ว ระบบจะขึ้นข้อความว่า “ระบบได้ส่งรหัสใหม่เรียบร้อยแล้ว” เจ้าหน้าที่จะส่งรหัสผ่านใหม่ให้อีเมลของผู้ประสานงานที่ได้บันทึกไว้ในระบบ หากท่านไม่ได้รับอีเมลตอบกลับ กรุณาติดต่อที่ นายณัฐกร เมืองแก้ว เบอร์ 02-528-4800 ต่อ 3408

คำถามที่ 2 : หากเข้าสู่ระบบ E-planNACC แล้วมีข้อความขึ้นว่า “ไม่พบผู้ใช้งาน” จะต้องทำอย่างไร

- ตอบ 1. ผู้ใช้งานควรตรวจสอบเป็นพิมพ์ว่าใช้ภาษา และปุ่ม caps lock ว่าตรงกับรหัสผ่านที่ต้องการพิมพ์หรือไม่
2. หากทำตามข้อที่ 1 แล้ว ผู้ใช้งานไม่สามารถเข้าสู่ระบบได้ กรุณาติดต่อที่ นายณัฐกร เมืองแก้ว เบอร์ 02-528-4800 ต่อ 3408

คำถามที่ 3 : หากรายงานสถานะการดำเนินโครงการผิด จะต้องทำอย่างไร

- ตอบ 1. ผู้ใช้งานต้องลบโครงการที่ได้รายงานสถานะโครงการผิด
2. บันทึกรายละเอียดโครงการ และรายงานสถานะการดำเนินการของโครงการที่ได้ลบไปนั้น



• ติดต่อสอบถามข้อมูลเพิ่มเติม

กรณีใช้งานระบบแล้วพบปัญหา เช่น บันทึกข้อมูลไม่ได้, หน้าจอระบบค้าง,
ลิ้มรสผ่าน, แจ้งขอรหัสผ่านแล้วยังไม่ได้อีเมลล์ตอบกลับ, ไม่พบผู้ใช้งาน
ติดต่อได้ที่ นายณัฐกร เมืองแก้ว เบอร์ 02-528-4800 ต่อ 3408

กรณีสอบถามการใช้งานระบบ ขั้นตอนการบันทึกข้อมูล
ติดต่อได้ที่ นายฐานิสร์ วิริยธนานนท์ เบอร์ 02-280-0724

